

# Importaciones y exportaciones de gas natural por países

Marzo 2023

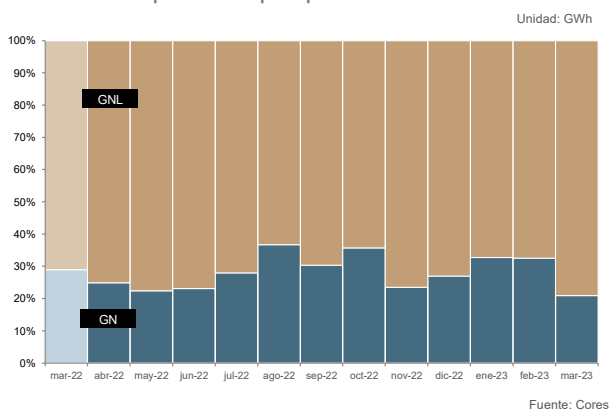
En marzo descienden las importaciones netas de gas natural (-13,5% vs. mar-22) y se sitúan en 30.049 GWh. Disminuyen las importaciones realizadas a través de gasoducto (-69,4%), mientras aumentan las de GNL (+3,7%). En el primer trimestre de 2023, las importaciones netas de gas natural (82.742 GWh) disminuyen un 19,7% interanual.

## Descienden las importaciones netas de gas natural [-13,5% vs. mar-22]

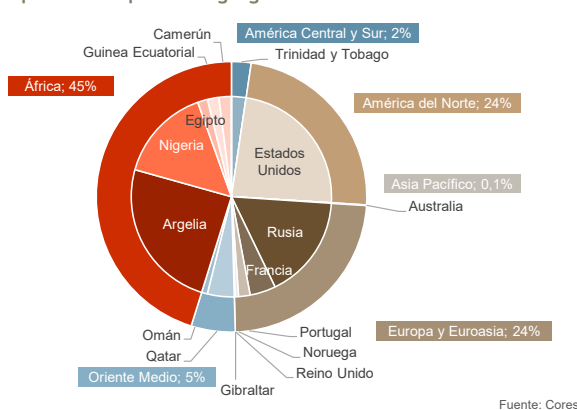
Las importaciones de gas natural alcanzan 37.883 GWh (+0,8% vs. mar-22). El 79,1% se importa como GNL y el 20,9% restante a través de gasoducto. Por zonas geográficas, aumentan interanualmente los suministros procedentes de Europa y Euroasia (+55,2%), África (+8,1%) y Oriente Medio (sin importaciones en mar-22), mientras descienden los de América del Norte (-38,2%) y América Central y del Sur (-3,2%). EE.UU. se sitúa como principal suministrador de gas natural a España en marzo (10.045 GWh; 26,5% del total), seguido de Argelia (9.258 GWh, 24,4%) y Nigeria (5.920 GWh, 15,6%). En el 1T 2023 las importaciones de gas natural suponen 102.978 GWh y disminuyen un 9,2%

Las exportaciones de gas natural aumentan un 173,8% respecto a mar-22 y se sitúan en 7.833 GWh, de las cuales el 69,1% se exportan a través de gasoducto y el 30,9% restante como GNL. Francia se sitúa como principal destino de las exportaciones (3.871 GWh, 49,4% del total), seguido de Italia (2.107 GWh, 26,9%) y Portugal (895 GWh, 11,4%). En el primer trimestre las exportaciones de gas natural se sitúan en 20.236 GWh (+95,8% vs. mar-22).

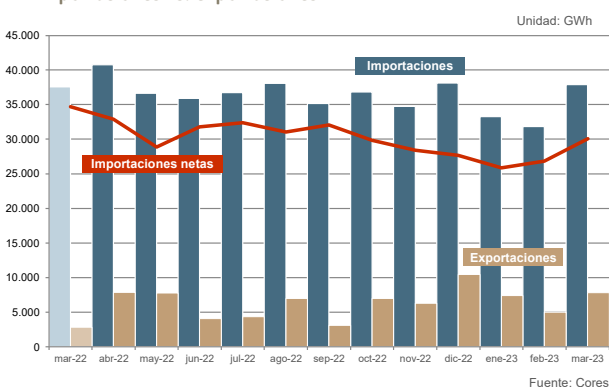
Estructura importaciones por tipo de suministro



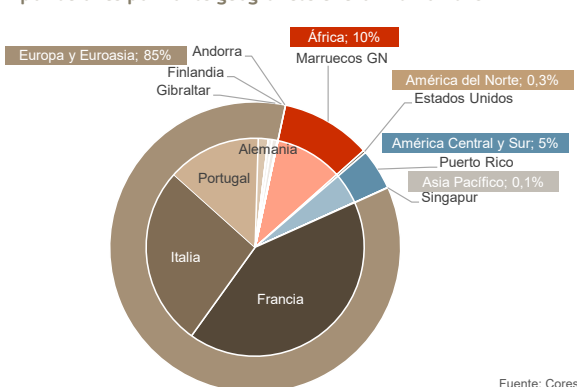
Importaciones por zonas geográficas enero-marzo 2023\*\*



Importaciones vs. exportaciones



Exportaciones por zonas geográficas enero-marzo 2023\*\*\*



## Importaciones netas

|                                  | Marzo 2023    |                       |                | Acumulado anual |                       |                | Año móvil      |                       |                |
|----------------------------------|---------------|-----------------------|----------------|-----------------|-----------------------|----------------|----------------|-----------------------|----------------|
|                                  | Imp. Netas    | TV (%) <sup>(1)</sup> | Estructura (%) | Imp. Netas      | TV (%) <sup>(1)</sup> | Estructura (%) | Imp. Netas     | TV (%) <sup>(1)</sup> | Estructura (%) |
| <b>TOTAL IMPORTACIONES NETAS</b> | <b>30.049</b> | <b>-13,5</b>          | <b>100,0</b>   | <b>82.742</b>   | <b>-19,7</b>          | <b>82,7</b>    | <b>357.681</b> | <b>-8,6</b>           | <b>100,0</b>   |
| <b>GN</b>                        | <b>2.496</b>  | <b>-69,4</b>          | <b>8,3</b>     | <b>16.195</b>   | <b>-42,0</b>          | <b>19,6</b>    | <b>72.464</b>  | <b>-52,2</b>          | <b>20,3</b>    |
| <b>GNL</b>                       | <b>27.553</b> | <b>3,7</b>            | <b>91,7</b>    | <b>66.547</b>   | <b>-11,4</b>          | <b>80,4</b>    | <b>285.217</b> | <b>19,0</b>           | <b>79,7</b>    |
| <b>OCDE</b>                      | <b>4.623</b>  | <b>-68,5</b>          | <b>15,4</b>    | <b>14.120</b>   | <b>-63,5</b>          | <b>17,1</b>    | <b>70.233</b>  | <b>-28,9</b>          | <b>19,6</b>    |
| <b>No-OCDE</b>                   | <b>25.426</b> | <b>26,9</b>           | <b>84,6</b>    | <b>68.622</b>   | <b>6,7</b>            | <b>82,9</b>    | <b>287.448</b> | <b>-1,7</b>           | <b>80,4</b>    |

<sup>(1)</sup> Tasa de variación respecto al mismo periodo del año anterior.

<sup>(2)</sup> La estructura de las importaciones no corresponde con la diversificación de suministro según el artículo 21 del RD 1716/2004.

<sup>(3)</sup> No se incluyen Otras salidas del sistema.

Fuente: Cores

## Importaciones de gas natural por países

Unidad: GWh

|                              | Marzo 2023    |                       |                | Acumulado anual |                       | Año móvil      |                       |                |
|------------------------------|---------------|-----------------------|----------------|-----------------|-----------------------|----------------|-----------------------|----------------|
|                              | Importaciones | TV (%) <sup>(1)</sup> | Estructura (%) | Importaciones   | TV (%) <sup>(1)</sup> | Importaciones  | TV (%) <sup>(1)</sup> | Estructura (%) |
| Angola                       | -             | -                     | -              | -               | -                     | 3.103          | -24,8                 | 0,7            |
| Argelia                      | 9.258         | -16,9                 | 24,4           | 25.285          | -14,5                 | 101.155        | -37,5                 | 23,2           |
| GN                           | 6.387         | -33,9                 | 16,9           | 22.338          | -20,5                 | 95.202         | -32,4                 | 21,8           |
| GNL                          | 2.871         | 95,0                  | 7,6            | 2.947           | 100,1                 | 5.953          | -71,7                 | 1,4            |
| Camerún                      | 967           | -                     | 2,6            | 2.075           | -                     | 5.254          | -                     | 1,2            |
| Egipto                       | -             | -100,0                | -              | 1.641           | -40,3                 | 13.941         | 142,8                 | 3,2            |
| Guinea Ecuatorial            | 921           | -                     | 2,4            | 1.891           | -2,1                  | 5.902          | -33,3                 | 1,4            |
| Mozambique                   | -             | -                     | -              | -               | -                     | 542            | -                     | 0,1            |
| Nigeria                      | 5.920         | 103,5                 | 15,6           | 15.644          | -1,0                  | 62.644         | 17,6                  | 14,4           |
| <b>África</b>                | <b>17.066</b> | <b>8,1</b>            | <b>45,0</b>    | <b>46.536</b>   | <b>-7,0</b>           | <b>192.540</b> | <b>-17,6</b>          | <b>44,2</b>    |
| Perú                         | -             | -                     | -              | -               | -                     | 1.920          | 122,0                 | 0,4            |
| Trinidad y Tobago            | 979           | -3,2                  | 2,6            | 2.402           | -37,4                 | 12.214         | 15,5                  | 2,8            |
| <b>América Central y Sur</b> | <b>979</b>    | <b>-3,2</b>           | <b>2,6</b>     | <b>2.402</b>    | <b>-37,4</b>          | <b>14.133</b>  | <b>23,6</b>           | <b>3,2</b>     |
| Estados Unidos               | 10.045        | -38,2                 | 26,5           | 24.336          | -42,1                 | 111.161        | 17,8                  | 25,5           |
| <b>América del Norte</b>     | <b>10.045</b> | <b>-38,2</b>          | <b>26,5</b>    | <b>24.336</b>   | <b>-42,1</b>          | <b>111.161</b> | <b>17,8</b>           | <b>25,5</b>    |
| Australia                    | -             | -                     | -              | 70              | -                     | 129            | -84,7                 | ^              |
| Corea del Sur                | -             | -                     | -              | -               | -                     | 167            | -                     | ^              |
| Indonesia                    | -             | -                     | -              | -               | -                     | 154            | -                     | ^              |
| Malasia                      | -             | -                     | -              | -               | -                     | 78             | -                     | ^              |
| Papúa Nueva Guinea           | -             | -                     | -              | -               | -                     | -              | -100,0                | -              |
| <b>Asia Pacífico</b>         | <b>-</b>      | <b>-</b>              | <b>-</b>       | <b>70</b>       | <b>-</b>              | <b>529</b>     | <b>-47,7</b>          | <b>0,1</b>     |
| Bélgica GN                   | -             | -                     | -              | -               | -                     | 30             | 1.595,5               | ^              |
| Francia                      | 811           | 151,3                 | 2,1            | 4.292           | 27,4                  | 19.981         | 3,8                   | 4,6            |
| GN                           | 811           | 151,3                 | 2,1            | 4.292           | 27,6                  | 19.969         | 9,8                   | 4,6            |
| GNL                          | -             | -                     | -              | -               | -100,0                | 12             | -98,8                 | ^              |
| Gibraltar                    | 31            | 117,0                 | 0,1            | 31              | -74,5                 | 110            | -71,8                 | ^              |
| Noruega                      | 243           | -37,7                 | 0,6            | 597             | -45,8                 | 3.516          | -63,8                 | 0,8            |
| GN                           | 243           | -37,7                 | 0,6            | 597             | -45,8                 | 1.959          | -79,8                 | 0,4            |
| GNL                          | -             | -                     | -              | -               | -                     | 1.557          | -                     | 0,4            |
| Países Bajos                 | -             | -100,0                | -              | -               | -100,0                | -              | -100,0                | -              |
| Portugal                     | 470           | -8,7                  | 1,2            | 1.921           | 23,2                  | 5.047          | 40,8                  | 1,2            |
| GN                           | 470           | -8,7                  | 1,2            | 1.921           | 23,2                  | 5.047          | 40,8                  | 1,2            |
| GNL                          | -             | -                     | -              | -               | -                     | -              | -100,0                | -              |
| Reino Unido                  | -             | -                     | -              | 75              | -                     | 75             | -                     | ^              |
| Rusia                        | 5.460         | 66,6                  | 14,4           | 17.297          | 126,7                 | 65.689         | 97,0                  | 15,1           |
| <b>Europa y Euroasia</b>     | <b>7.013</b>  | <b>55,2</b>           | <b>18,5</b>    | <b>24.213</b>   | <b>75,7</b>           | <b>94.447</b>  | <b>42,5</b>           | <b>21,7</b>    |
| Omán                         | 962           | -                     | 2,5            | 962             | -50,0                 | 4.933          | 156,3                 | 1,1            |
| Qatar                        | 1.818         | -                     | 4,8            | 4.459           | 154,1                 | 18.133         | -19,6                 | 4,2            |
| <b>Oriente Medio</b>         | <b>2.780</b>  | <b>-</b>              | <b>7,3</b>     | <b>5.421</b>    | <b>47,3</b>           | <b>23.066</b>  | <b>-5,7</b>           | <b>5,3</b>     |
| <b>Total</b>                 | <b>37.883</b> | <b>0,8</b>            | <b>100,0</b>   | <b>102.978</b>  | <b>-9,2</b>           | <b>435.876</b> | <b>1,0</b>            | <b>100,0</b>   |
| GN                           | 7.910         | -27,4                 | 20,9           | 29.149          | -14,6                 | 122.207        | -29,1                 | 28,0           |
| GNL                          | 29.973        | 12,3                  | 79,1           | 73.829          | -6,8                  | 313.670        | 21,1                  | 72,0           |
| <b>OCDE</b>                  | <b>11.599</b> | <b>-33,7</b>          | <b>30,6</b>    | <b>31.322</b>   | <b>-35,0</b>          | <b>140.215</b> | <b>9,4</b>            | <b>32,2</b>    |
| <b>No-OCDE</b>               | <b>26.284</b> | <b>30,9</b>           | <b>69,4</b>    | <b>71.656</b>   | <b>9,9</b>            | <b>295.661</b> | <b>-2,5</b>           | <b>67,8</b>    |

Fuente: Cores

## Exportaciones de gas natural por países

Unidad: GWh

|  | Marzo 2023    |                       |                | Acumulado anual |                       | Año móvil     |                       |                |
|--|---------------|-----------------------|----------------|-----------------|-----------------------|---------------|-----------------------|----------------|
|  | Exportaciones | TV (%) <sup>(1)</sup> | Estructura (%) | Exportaciones   | TV (%) <sup>(1)</sup> | Exportaciones | TV (%) <sup>(1)</sup> | Estructura (%) |
| Alemania                                 | 3             | -                     | ^              | 295             | -                     | 1.471         | -                     | 1,9            |
| Andorra                                  | 7             | 47,4                  | 0,1            | 18              | 34,8                  | 44            | 9,8                   | 0,1            |
| Bélgica                                  | -             | -                     | -              | -               | -                     | 1.065         | -                     | 1,4            |
| Croacia                                  | -             | -                     | -              | -               | -                     | 170           | -                     | 0,2            |
| Finlandia                                | 48            | -                     | 0,6            | 144             | -                     | 193           | -                     | 0,2            |
| Francia                                  | 3.871         | 46,7                  | 49,4           | 8.397           | 42,9                  | 39.321        | 145,1                 | 50,3           |
| GN                                       | 3.699         | 42,1                  | 47,2           | 8.127           | 40,6                  | 37.591        | 138,8                 | 48,1           |
| GNL                                      | 172           | 391,6                 | 2,2            | 271             | 184,4                 | 1.731         | 473,8                 | 2,2            |
| Gibraltar                                | 31            | -40,6                 | 0,4            | 124             | -36,3                 | 491           | -47,5                 | 0,6            |
| Grecia                                   | -             | -                     | -              | -               | -                     | 528           | -                     | 0,7            |
| Hungría                                  | -             | -                     | -              | -               | -                     | 1             | -                     | ^              |
| Italia                                   | 2.107         | 245.278,2             | 26,9           | 5.390           | 5.983,7               | 14.289        | 992,0                 | 18,3           |
| Noruega                                  | -             | -                     | -              | -               | -                     | 30            | -                     | ^              |
| Países Bajos                             | -             | -                     | -              | -               | -100,0                | 4.044         | 7,8                   | 5,2            |
| Portugal                                 | 895           | 552,9                 | 11,4           | 2.792           | 543,8                 | 8.235         | 64,4                  | 10,5           |
| GN                                       | 895           | 563,0                 | 11,4           | 2.792           | 551,4                 | 8.234         | 67,0                  | 10,5           |
| GNL                                      | -             | -100,0                | -              | -               | -100,0                | 1             | -98,6                 | ^              |
| Reino Unido                              | -             | -                     | -              | -               | -100,0                | 110           | -88,4                 | 0,1            |
| Suecia                                   | -             | -                     | -              | -               | -                     | 96            | -                     | 0,1            |
| Suiza                                    | -             | -                     | -              | -               | -                     | -             | -100,0                | -              |
| Turquía                                  | -             | -                     | -              | -               | -                     | -             | -100,0                | -              |
| <b>Europa y Euroasia</b>                 | <b>6.962</b>  | <b>145,7</b>          | <b>88,9</b>    | <b>17.161</b>   | <b>81,9</b>           | <b>70.089</b> | <b>146,9</b>          | <b>89,6</b>    |
| Marruecos GN                             | 820           | -                     | 10,5           | 2.036           | -                     | 3.918         | -                     | 5,0            |
| <b>África</b>                            | <b>820</b>    | <b>-</b>              | <b>10,5</b>    | <b>2.036</b>    | <b>-</b>              | <b>3.918</b>  | <b>-</b>              | <b>5,0</b>     |
| Brasil                                   | -             | -                     | -              | -               | -                     | 787           | -                     | 1,0            |
| Puerto Rico                              | -             | -                     | -              | 911             | 24,4                  | 2.797         | -6,0                  | 3,6            |
| <b>América Central y Sur</b>             | <b>-</b>      | <b>-</b>              | <b>-</b>       | <b>911</b>      | <b>24,4</b>           | <b>3.584</b>  | <b>20,5</b>           | <b>4,6</b>     |
| Estados Unidos                           | 21            | -                     | 0,3            | 60              | 158,0                 | 107           | -89,3                 | 0,1            |
| <b>América del Norte</b>                 | <b>21</b>     | <b>-</b>              | <b>0,3</b>     | <b>60</b>       | <b>158,0</b>          | <b>107</b>    | <b>-89,3</b>          | <b>0,1</b>     |
| China                                    | -             | -                     | -              | -               | -                     | 219           | -90,3                 | 0,3            |
| India                                    | -             | -                     | -              | -               | -                     | -             | -100,0                | -              |
| Pakistán                                 | -             | -                     | -              | -               | -                     | -             | -100,0                | -              |
| Singapur                                 | -             | -                     | -              | 14              | -                     | 145           | -                     | 0,2            |
| <b>Asia Pacífico</b>                     | <b>-</b>      | <b>-</b>              | <b>-</b>       | <b>14</b>       | <b>-</b>              | <b>364</b>    | <b>-93,0</b>          | <b>0,5</b>     |
| Kuwait                                   | -             | -                     | -              | -               | -                     | -             | -100,0                | -              |
| <b>Oriente Medio</b>                     | <b>-</b>      | <b>-</b>              | <b>-</b>       | <b>-</b>        | <b>-</b>              | <b>-</b>      | <b>-100,0</b>         | <b>-</b>       |
| Otras salidas del sistema <sup>(1)</sup> | 31            | 11,5                  | 0,4            | 54              | -63,2                 | 133           | -77,6                 | 0,2            |
| <b>Total</b>                             | <b>7.833</b>  | <b>173,8</b>          | <b>100,0</b>   | <b>20.236</b>   | <b>95,8</b>           | <b>78.195</b> | <b>94,7</b>           | <b>100,0</b>   |
| GN                                       | 5.414         | 97,7                  | 69,1           | 12.954          | 108,6                 | 49.742        | 140,6                 | 63,6           |
| GNL                                      | 2.419         | 1.869,0               | 30,9           | 7.282           | 76,4                  | 28.453        | 45,9                  | 36,4           |
| <b>OCDE</b>                              | <b>6.976</b>  | <b>146,6</b>          | <b>89,1</b>    | <b>17.203</b>   | <b>82,2</b>           | <b>69.982</b> | <b>138,4</b>          | <b>89,5</b>    |
| <b>No-OCDE</b>                           | <b>858</b>    | <b>2.560,6</b>        | <b>10,9</b>    | <b>3.034</b>    | <b>239,6</b>          | <b>8.213</b>  | <b>-24,1</b>          | <b>10,5</b>    |

<sup>(1)</sup> Tasa de variación respecto al mismo período del año anterior.

<sup>(1)</sup> Se incluyen puestas en frío y suministro directo a buques consumidores. Desglose desde enero 2014.

- igual que 0,0 / ^ distinto de 0,0

Nota 1: Todas las importaciones / exportaciones se realizan en forma de GNL a no ser que se indique lo contrario.

Nota 2: La estructura de las importaciones no corresponde con la diversificación de suministro según el artículo 21 del RD 1716/2004.

Actualizado el 09-05-2023

Para más información: cores.institucional@cores.es. Tlf.: +34 91 360 09 10, o visite: www.cores.es

Fuente: Cores